

OBSERVATOIRE DU DEPLOIEMENT DES RESEAUX MOBILES

Outre-Mer

RESULTATS AU 1^{ER} FÉVRIER 2021

SYNTHÈSE DES PRINCIPAUX RÉSULTATS AU 1^{ER} FÉVRIER 2021

| | |
|--|----------|
| 01. Synthèse des principaux résultats | p. 3 |
| 02. Liste des opérateurs d’Outre-Mer | p. 4 |
| 03. Tableau de synthèse 4G en Outre-Mer | p. 5 |
| 04. Tableau de synthèse 4G en Outre-Mer (variations des parcs sur le mois passé) | p. 6 |
| 05. Tableau de synthèse 3G en Outre-Mer | p. 7 |
| 06. Tableau de synthèse 2G en Outre-Mer | p. 8 |
| 07. Graphes d’évolution des déploiements des réseaux mobiles 4G par opérateur Outre-Mer depuis 2016 | p. 9 |
| A. Historique des sites 4G autorisés dans les DOM, par opérateur depuis décembre 2016 | p. 10-11 |
| B. Historique des sites 4G autorisés dans les DOM, dans la bande 2,6 GHz (depuis déc. 2016) | p. 12-13 |
| C. Historique des sites 4G autorisés dans les DOM, dans la bande 2,1 GHz (depuis déc. 2016) | p. 14-15 |
| D. Historique des sites 4G autorisés dans les DOM, dans la bande 1 800 MHz (depuis déc. 2016) | p. 16-17 |
| E. Historique des sites 4G autorisés dans les DOM, dans la bande 800 MHz (depuis déc. 2016) | p. 18-19 |
| F. Historique des sites 4G activés dans les DOM, par opérateur (depuis déc. 2016) | p. 20-21 |
| G. Historique des sites 4G activés dans les DOM, dans la bande 2,6 GHz (depuis déc. 2016) | p. 22-23 |
| H. Historique des sites 4G activés dans les DOM, dans la bande 2,1 GHz (depuis déc. 2016) | p. 24-25 |
| I. Historique des sites 4G activés dans les DOM, dans la bande 1 800 MHz (depuis déc. 2016) | p. 26-27 |
| J. Historique des sites 4G activés dans les DOM, dans la bande 800 MHz (depuis déc. 2016) | p. 28-29 |

01. Synthèse des principaux résultats

Au 1er février 2021,

- 2 865 sites sont autorisés Outre-Mer pour la téléphonie 4G ;
- 2 880 sites sont autorisés Outre-Mer pour la téléphonie 3G ;
- 2 965 sites sont autorisés Outre-Mer pour la téléphonie 2G.

02. Liste des opérateurs d'Outre-Mer

| | Guadeloupe (971) | Martinique (972) | Guyane (973) | Réunion (974) | Saint-Pierre-et-Miquelon (975) | Mayotte (976) | Saint-Barthélemy (977) | Wallis et Futuna (978) | Polynésie française (986) | Nouvelle Calédonie (987) | Saint-Pierre-et-Miquelon (988) |
|------------------------|------------------|------------------|--------------|---------------|--------------------------------|---------------|------------------------|------------------------|---------------------------|--------------------------|--------------------------------|
| Orange | X | X | X | X | | | X | X | X | | |
| SRR | | | | | X | | X | | | | |
| OPT Nouvelle-Calédonie | | | | | | | | | | | X |
| SPM Télécom | | | | | | X | | | | | |
| Outremer Télécom | X | X | X | | | | | | | | |
| GLOBALTEL | | | | | | X | | | | | |
| VINI | | | | | | | | | | | X |
| UTS Caraïbes | | | | | | | | X | X | | |
| DIGICEL | X | X | X | | | | | X | X | | |
| DAUPHIN TELECOM | | | | | | | | X | X | | |
| PMT/VODAFONE | | | | | | | | | | | X |
| BPT | | | | | | | | | | X | |
| BJT Partners | | | | | | | X | | | | |
| TELCO OI | | | | | X | | X | | | | |
| VITI SAS | | | | | | | | | | | X |
| ZEOP | | | | | X | | | | | | |

03. Tableau de synthèse 4G en Outre-Mer

| Au 1er février 2021 | LTE700 | LTE700 | LTE800 | LTE800 | LTE2100 | LTE2100 | LTE2600 | LTE2600 | LTE1800 | LTE1800 | TOTAL | TOTAL |
|---|-----------|---------|-----------|---------|-----------|---------|-----------|---------|-----------|---------|-------------|-----------|
| | AUTORISES | ACTIVES | AUTORISES | ACTIVES | AUTORISES | ACTIVES | AUTORISES | ACTIVES | AUTORISES | ACTIVES | AUTORISES4G | ACTIVES4G |
| MAORE MOBILE | 0 | 0 | 0 | 0 | 0 | 0 | 0 | 0 | 6 | 0 | 6 | 0 |
| BPT | 0 | 0 | 7 | 5 | 0 | 0 | 0 | 0 | 0 | 0 | 7 | 5 |
| DAUPHIN TELECOM | 0 | 0 | 0 | 0 | 0 | 0 | 13 | 13 | 18 | 18 | 19 | 19 |
| DIGICEL | 0 | 0 | 88 | 79 | 3 | 1 | 92 | 82 | 325 | 273 | 387 | 327 |
| GLOBALTEL | 0 | 0 | 3 | 2 | 0 | 0 | 0 | 0 | 2 | 2 | 5 | 4 |
| GOUV Nelle Calédonie (OPT) | 0 | 0 | 177 | 118 | 0 | 0 | 1 | 1 | 121 | 105 | 285 | 217 |
| ORANGE | 0 | 0 | 923 | 739 | 376 | 373 | 547 | 368 | 975 | 927 | 1 001 | 969 |
| OUTREMER TELECOM | 0 | 0 | 413 | 400 | 0 | 0 | 411 | 401 | 420 | 406 | 420 | 407 |
| PMT/VODAFONE | 0 | 0 | 92 | 77 | 97 | 74 | 3 | 3 | 0 | 0 | 106 | 85 |
| SPM TELECOM | 0 | 0 | 8 | 8 | 0 | 0 | 0 | 0 | 11 | 9 | 11 | 9 |
| SRR | 0 | 0 | 423 | 371 | 0 | 0 | 408 | 285 | 352 | 350 | 430 | 423 |
| TELCO OI | 0 | 0 | 272 | 256 | 0 | 0 | 0 | 0 | 272 | 256 | 272 | 256 |
| ONATI | 0 | 0 | 239 | 235 | 8 | 0 | 89 | 8 | 0 | 0 | 246 | 241 |
| UTS Caraïbes | 0 | 0 | 0 | 0 | 0 | 0 | 0 | 0 | 0 | 0 | 0 | 0 |
| ZEOP | 0 | 0 | 0 | 0 | 130 | 4 | 130 | 2 | 130 | 119 | 130 | 121 |
| VITI SAS | 0 | 0 | 69 | 68 | 0 | 0 | 53 | 53 | 0 | 0 | 76 | 75 |
| <i>Total sans prendre en compte les mutualisations de sites</i> | 0 | 0 | 2 714 | 2 358 | 614 | 452 | 1 747 | 1 216 | 2 632 | 2 465 | 3 401 | 3 158 |
| Nb. de sites en tenant compte des mutualisations | 0 | 0 | 2 404 | 2 092 | 609 | 452 | 1 568 | 1 122 | 2 187 | 2 062 | 2 865 | 2 664 |

Certains des sites autorisés dans les différentes bandes de fréquences sont mutualisés. Ceci explique pourquoi la somme des sites autorisés par bande de fréquences n'est pas égale à la totalité des sites autorisés.

04. Tableau de synthèse 4G en Outre-Mer (variations des parcs sur le mois passé)

| Variations sur le mois de janvier | LTE700 | LTE700 | LTE800 | LTE800 | LTE2100 | LTE2100 | LTE2600 | LTE2600 | LTE1800 | LTE1800 | TOTAL | TOTAL |
|---|-----------|---------|-----------|---------|-----------|---------|-----------|---------|-----------|---------|-------------|-----------|
| | AUTORISES | ACTIVES | AUTORISES | ACTIVES | AUTORISES | ACTIVES | AUTORISES | ACTIVES | AUTORISES | ACTIVES | AUTORISES4G | ACTIVES4G |
| MAORE MOBILE | 0 | 0 | 0 | 0 | 0 | 0 | 0 | 0 | 0 | 0 | 0 | 0 |
| BPT | 0 | 0 | 0 | 0 | 0 | 0 | 0 | 0 | 0 | 0 | 0 | 0 |
| DAUPHIN TELECOM | 0 | 0 | 0 | 0 | 0 | 0 | 0 | 0 | 0 | 0 | 0 | 0 |
| DIGICEL | 0 | 0 | 0 | 0 | 0 | 0 | 0 | 0 | 0 | 0 | 0 | 0 |
| GLOBALTEL | 0 | 0 | 0 | 0 | 0 | 0 | 0 | 0 | 0 | 0 | 0 | 0 |
| GOUV Nelle Calédonie (OPT) | 0 | 0 | 1 | 0 | 0 | 0 | 0 | 0 | 1 | 0 | 1 | 0 |
| ORANGE | 0 | 0 | 2 | 2 | 0 | 1 | 11 | 1 | 2 | 3 | 2 | 3 |
| OUTREMER TELECOM | 0 | 0 | 1 | 1 | 0 | 0 | 1 | 1 | 1 | 1 | 1 | 1 |
| PMT/VODAFONE | 0 | 0 | 1 | 0 | 1 | 0 | 0 | 0 | 0 | 0 | 1 | 0 |
| SPM TELECOM | 0 | 0 | 0 | 8 | 0 | 0 | 0 | 0 | 0 | 9 | 0 | 9 |
| SRR | 0 | 0 | 0 | 0 | 0 | 0 | 0 | 0 | 0 | 0 | 0 | 0 |
| TELCO OI | 0 | 0 | 0 | 0 | 0 | 0 | 0 | 0 | 0 | 0 | 0 | 0 |
| ONATI | 0 | 0 | 0 | 0 | 0 | 0 | 0 | 0 | 0 | 0 | 0 | 0 |
| UTS Caraïbes | 0 | 0 | 0 | 0 | 0 | 0 | 0 | 0 | 0 | 0 | 0 | 0 |
| ZEOP | 0 | 0 | 0 | 0 | 8 | 0 | 8 | 0 | 8 | 0 | 8 | 14 |
| VITI SAS | 0 | 0 | 1 | 1 | 0 | 0 | 0 | 0 | 0 | 0 | 0 | 0 |
| <i>Total sans prendre en compte les mutualisations de sites</i> | 0 | 0 | 6 | 12 | 9 | 1 | 20 | 2 | 12 | 13 | 13 | 27 |
| Nb. de sites en tenant compte des mutualisations | 0 | 0 | 6 | 12 | 9 | 1 | 20 | 2 | 12 | 13 | 13 | 27 |

Certains des sites autorisés dans les différentes bandes de fréquences sont mutualisés. Ceci explique pourquoi la somme des sites autorisés par bande de fréquences n'est pas égale à la totalité des sites autorisés.

05. Tableau de synthèse 3G en Outre-Mer

| Au 1er février 2021 | UMTS900 | UMTS900 | UMTS2100 | UMTS2100 | TOTAL | TOTAL |
|---|-----------|---------|-----------|----------|-------------|-----------|
| | AUTORISES | ACTIVES | AUTORISES | ACTIVES | AUTORISES3G | ACTIVES3G |
| MAORE MOBILE | 0 | 0 | 0 | 0 | 0 | 0 |
| BPT | 7 | 5 | 0 | 0 | 7 | 5 |
| DAUPHIN TELECOM | 0 | 0 | 22 | 22 | 22 | 22 |
| DIGICEL | 337 | 316 | 405 | 342 | 408 | 375 |
| GLOBALTEL | 0 | 0 | 0 | 0 | 0 | 0 |
| GOUV Nelle Calédonie (OPT) | | 271 | 123 | 112 | 419 | 379 |
| ORANGE | 852 | 840 | 974 | 927 | 990 | 952 |
| OUTREMER TELECOM | 403 | 393 | 418 | 403 | 419 | 406 |
| PMT/VODAFONE | 125 | 113 | 4 | 4 | 128 | 116 |
| SPM TELECOM | 0 | 0 | 0 | 0 | 0 | 0 |
| SRR | 429 | 402 | 424 | 358 | 441 | 421 |
| TELCO OI | 272 | 256 | 272 | 256 | 272 | 256 |
| ONATI | 178 | 172 | 182 | 166 | 245 | 232 |
| UTS Caraibes | 2 | 1 | 15 | 14 | 15 | 14 |
| VITI SAS | 0 | 0 | 0 | 0 | 0 | 0 |
| <i>Total sans prendre en compte les mutualisations de sites</i> | 2 907 | 2 769 | 2 839 | 2 604 | 3 366 | 3 178 |
| Nb. de sites en tenant compte des mutualisations | 2 485 | 2 364 | 2 369 | 2 200 | 2 880 | 2 713 |

Certains des sites autorisés dans les différentes bandes de fréquences sont mutualisés. Ceci explique pourquoi la somme des sites autorisés par bande de fréquences n'est pas égale à la totalité des sites autorisés.

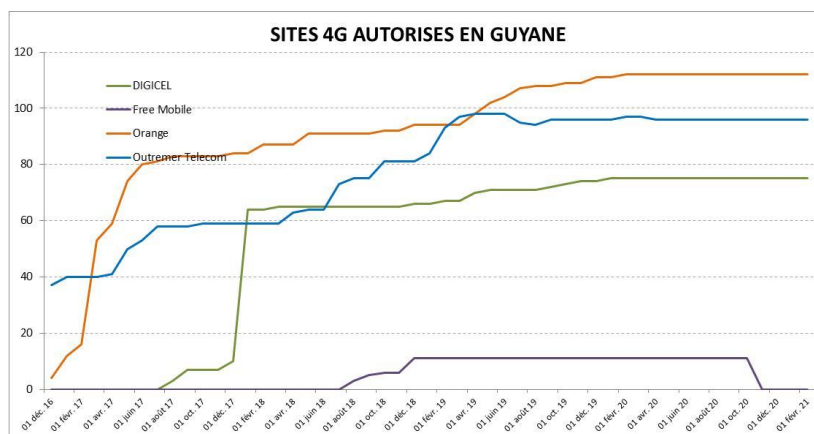
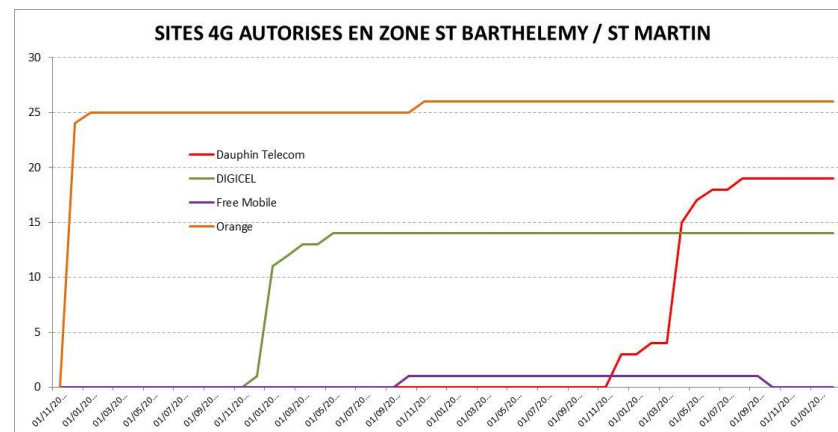
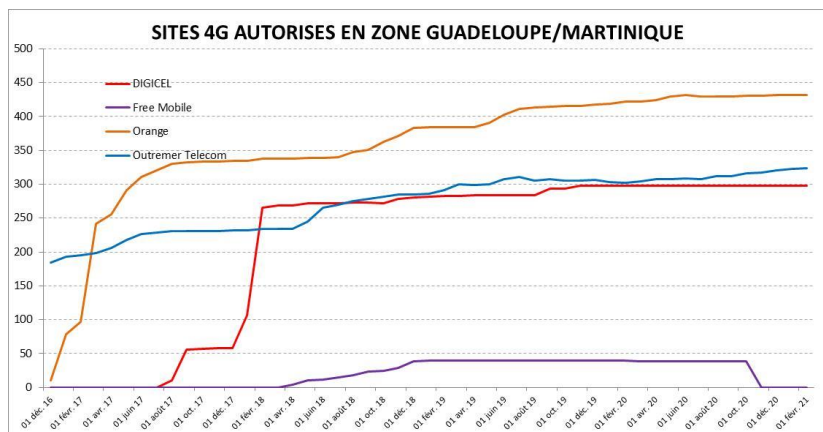
06. Tableau de synthèse 2G en Outre-Mer

| Au 1er février 2021 | GSM900 | GSM900 | GSM1800 | GSM1800 | TOTAL | TOTAL |
|---|-----------|---------|-----------|---------|-------------|-----------|
| | AUTORISES | ACTIVES | AUTORISES | ACTIVES | AUTORISES2G | ACTIVES2G |
| MAORE MOBILE | 22 | 20 | 24 | 21 | 24 | 21 |
| BPT | 0 | 0 | 0 | 0 | 0 | 0 |
| DAUPHIN TELECOM | 14 | 14 | 0 | 0 | 14 | 14 |
| DIGICEL | 408 | 384 | 1 | 1 | 408 | 384 |
| GLOBALTEL | 11 | 10 | 0 | 0 | 11 | 10 |
| GOUV Nelle Calédonie (OPT) | 372 | 370 | 0 | 0 | 372 | 370 |
| ORANGE | 997 | 963 | 30 | 11 | 998 | 964 |
| OUTREMER TELECOM | 413 | 402 | 404 | 396 | 413 | 403 |
| PMT/VODAFONE | 128 | 120 | 0 | 0 | 128 | 120 |
| SPM TELECOM | 11 | 11 | 0 | 0 | 11 | 11 |
| SRR | 434 | 406 | 33 | 30 | 437 | 408 |
| TELCO OI | 272 | 256 | 269 | 255 | 272 | 256 |
| ONATI | 360 | 351 | 0 | 0 | 360 | 351 |
| UTS Caraïbes | 13 | 11 | 0 | 0 | 13 | 11 |
| VITI SAS | 0 | 0 | 0 | 0 | 0 | 0 |
| <i>Total sans prendre en compte les mutualisations de sites</i> | 3 455 | 3 318 | 761 | 714 | 3 461 | 3 323 |
| Nb. de sites en tenant compte des mutualisations | 2 959 | 2 841 | 757 | 711 | 2 965 | 2 846 |

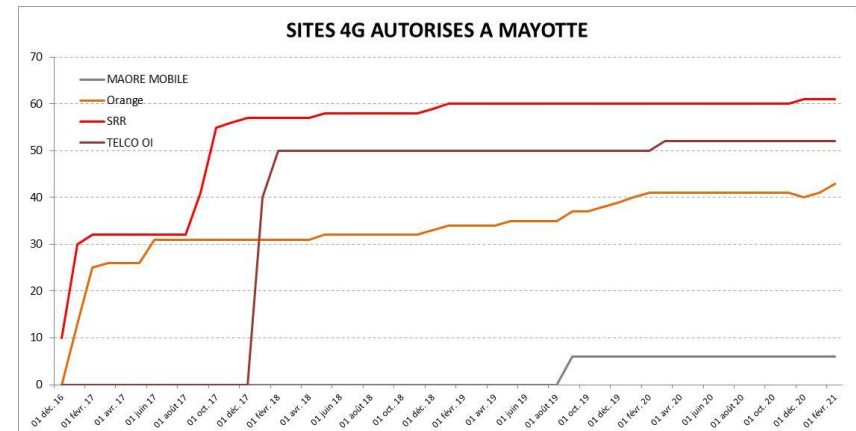
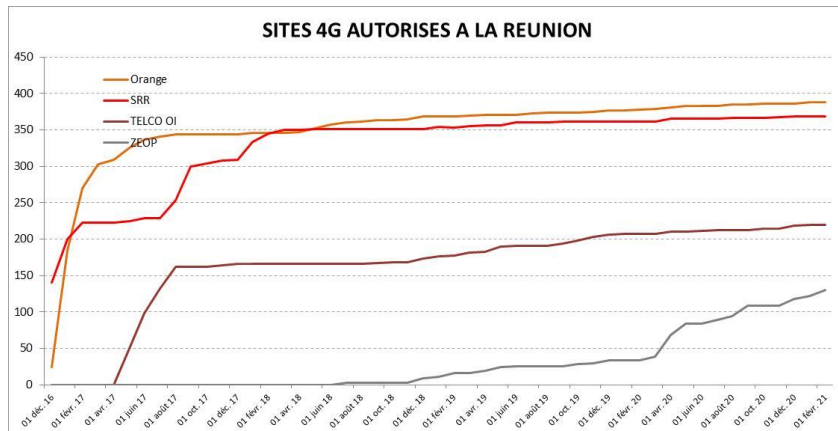
Certains des sites autorisés dans les différentes bandes de fréquences sont mutualisés. Ceci explique pourquoi la somme des sites autorisés par bande de fréquences n'est pas égale à la totalité des sites autorisés.

07. GRAPHES D'ÉVOLUTION DES DEPLOIEMENTS DES RESEAUX MOBILES 4G PAR OPERATEUR OUTRE-MER DEPUIS DECEMBRE 2016

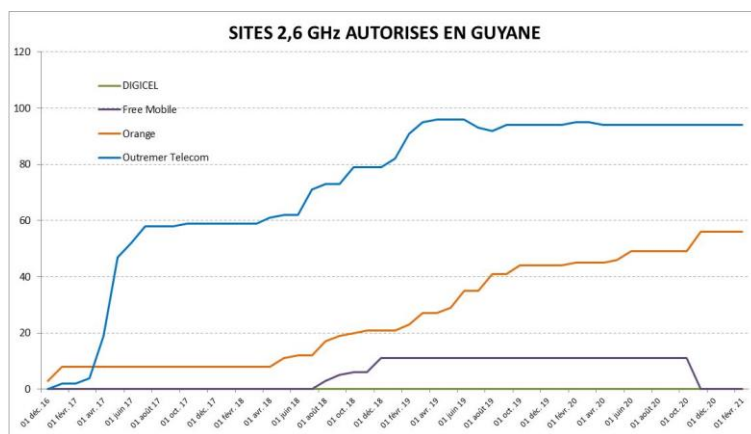
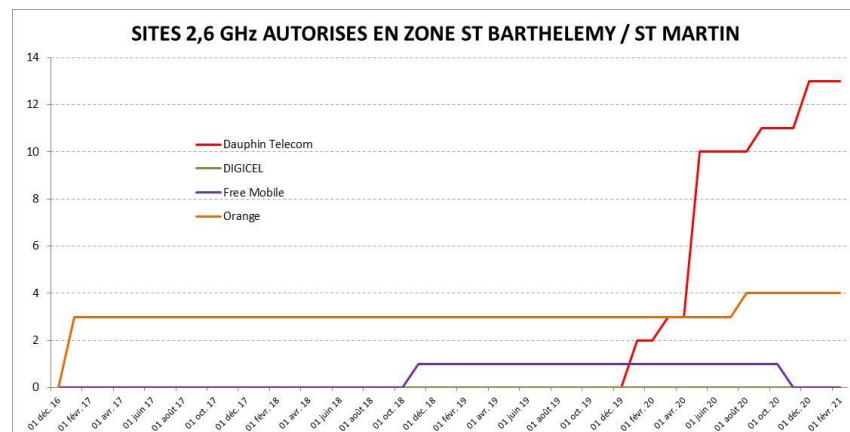
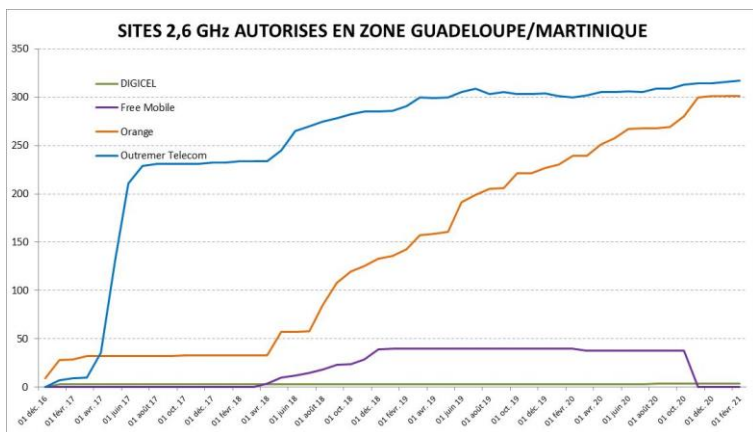
A. Historique des sites 4G autorisés dans les DOM, par opérateur depuis décembre 2016 (1/2)



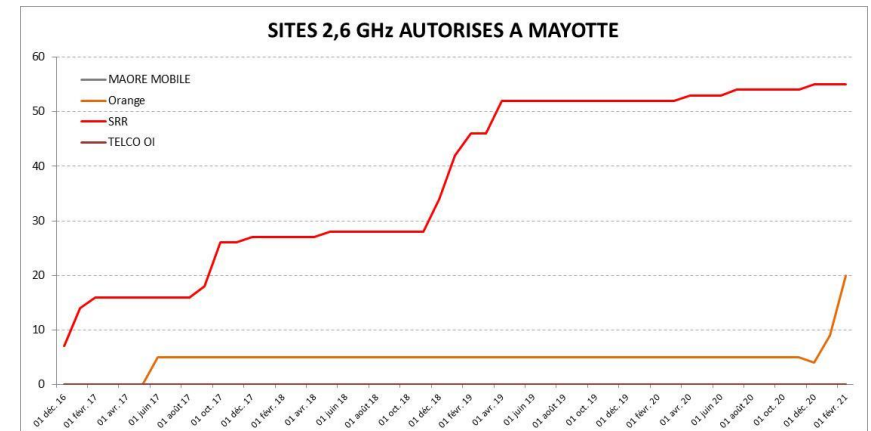
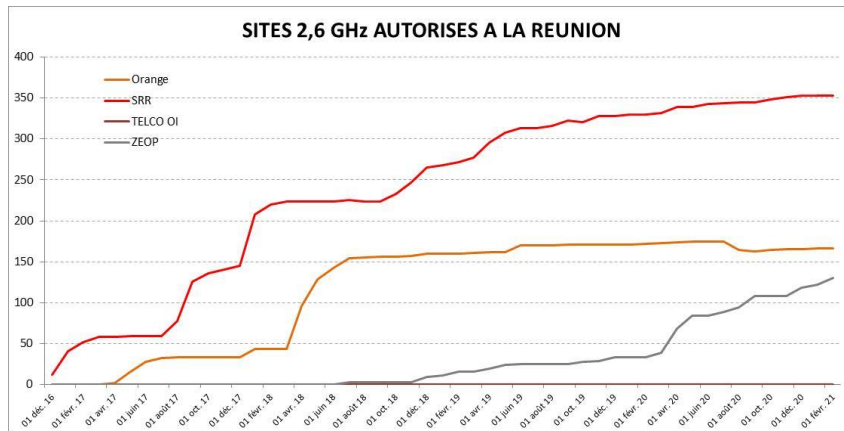
A. Historique des sites 4G autorisés dans les DOM, par opérateur depuis décembre 2016 (2/2)



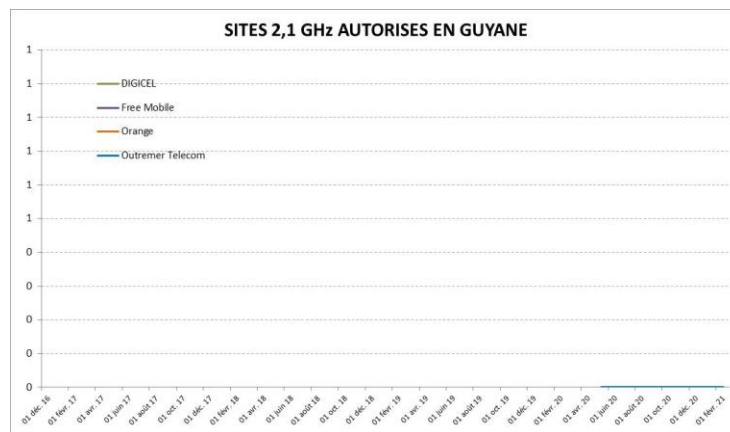
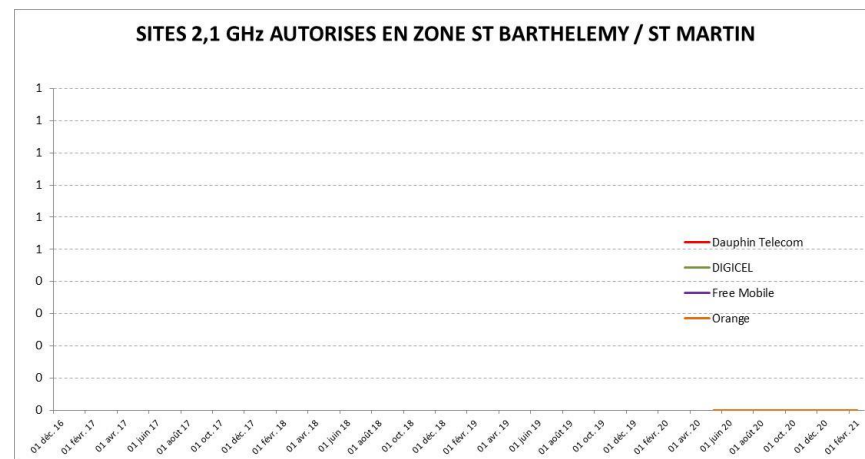
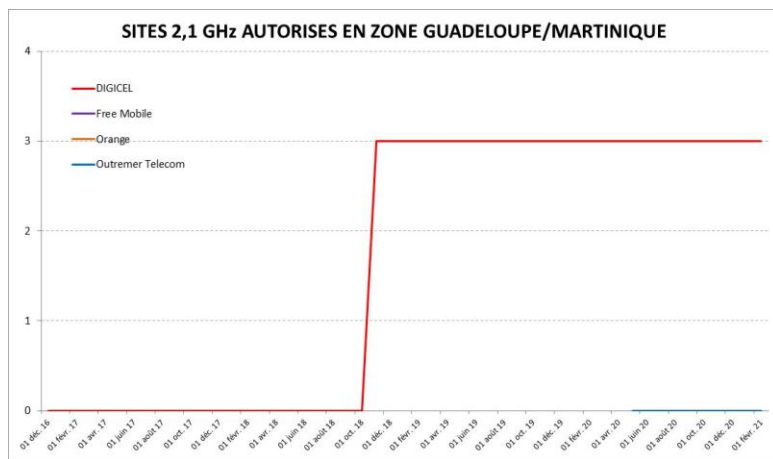
B. Historique des sites 4G autorisés dans les DOM dans la bande 2,6 GHz (depuis déc. 2016) (1/2)



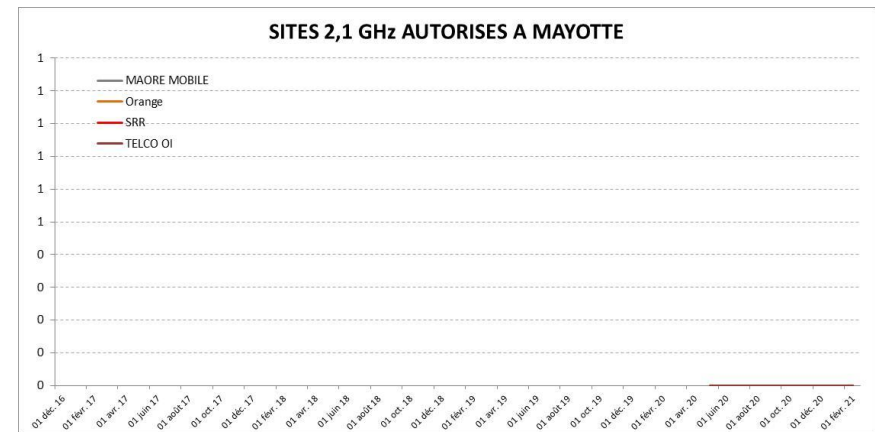
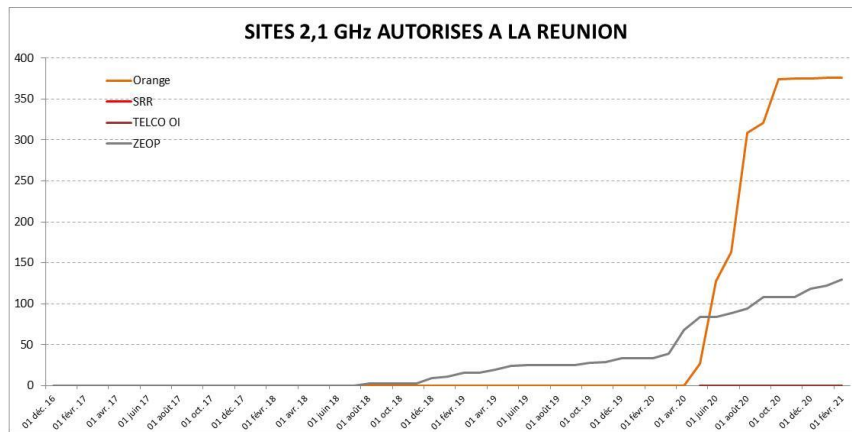
B. Historique des sites 4G autorisés dans les DOM dans la bande 2,6 GHz (depuis déc. 2016) (2/2)



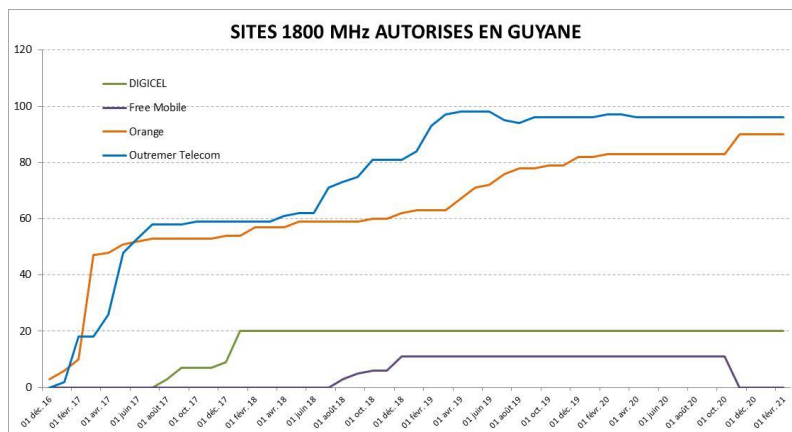
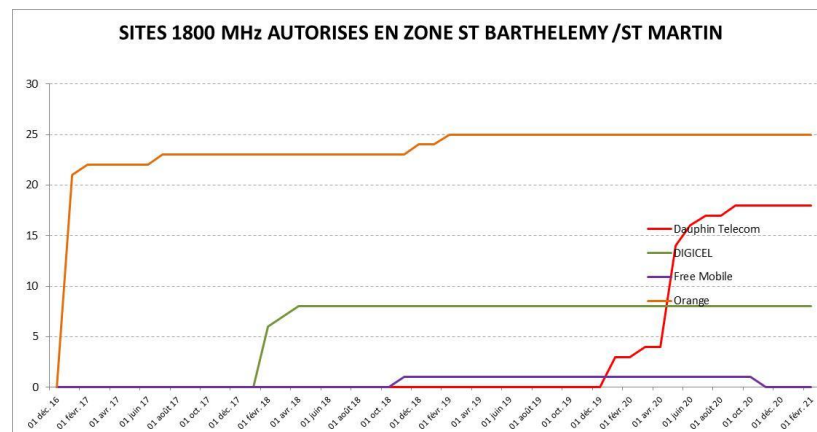
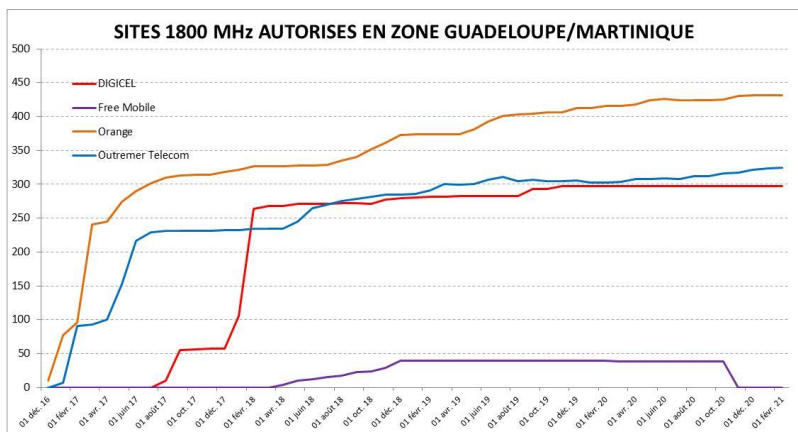
B. Historique des sites 4G autorisés dans les DOM dans la bande 2,1 GHz (depuis déc. 2016) (1/2)



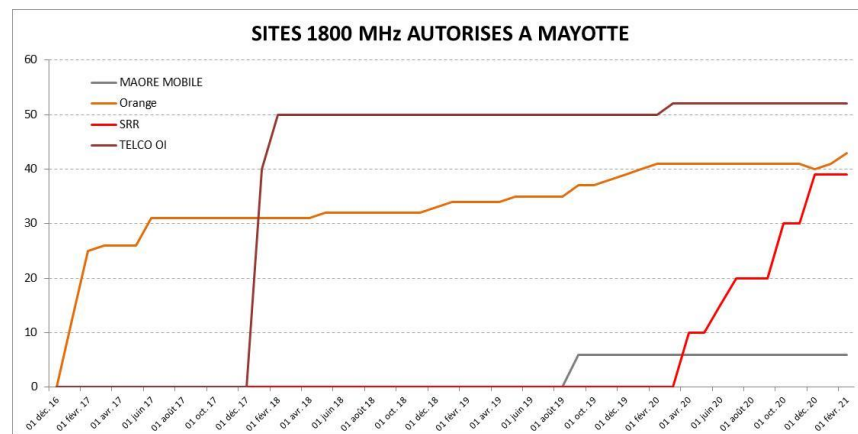
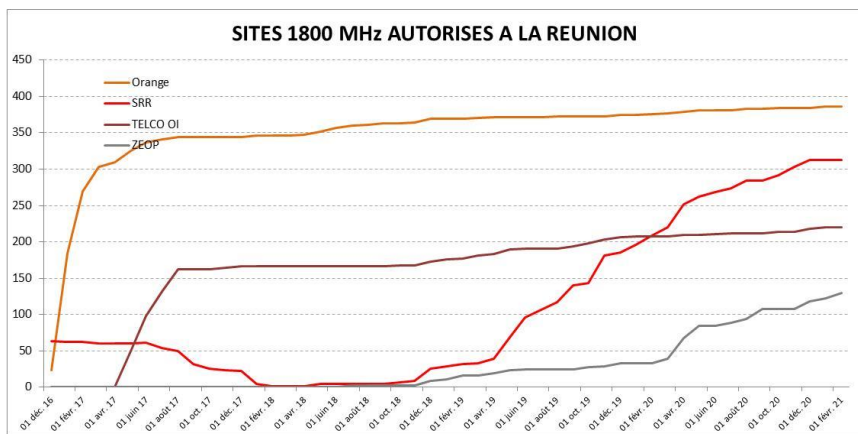
B. Historique des sites 4G autorisés dans les DOM dans la bande 2,1 GHz (depuis déc. 2016) (2/2)



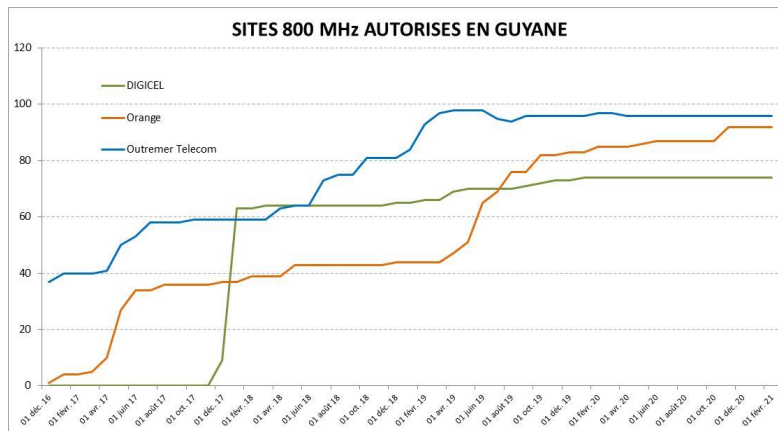
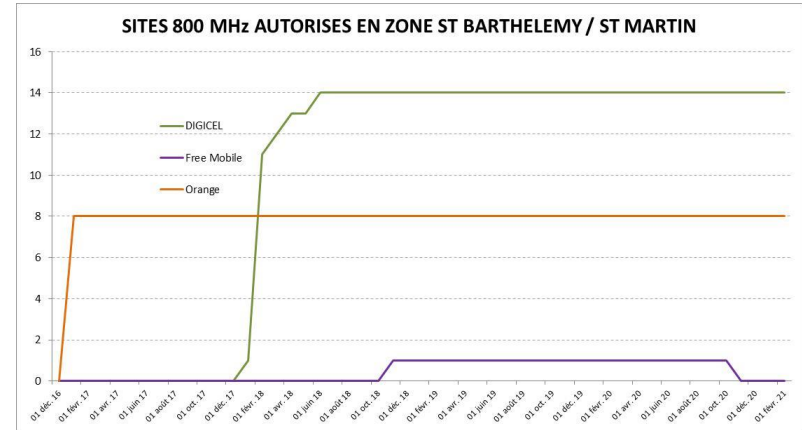
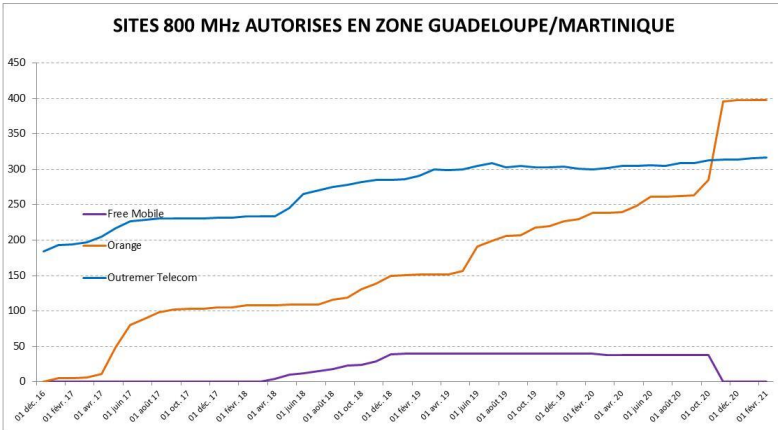
C. Historique des sites 4G autorisés dans les DOM, dans la bande 1 800 MHz (depuis déc. 2016) (1/2)



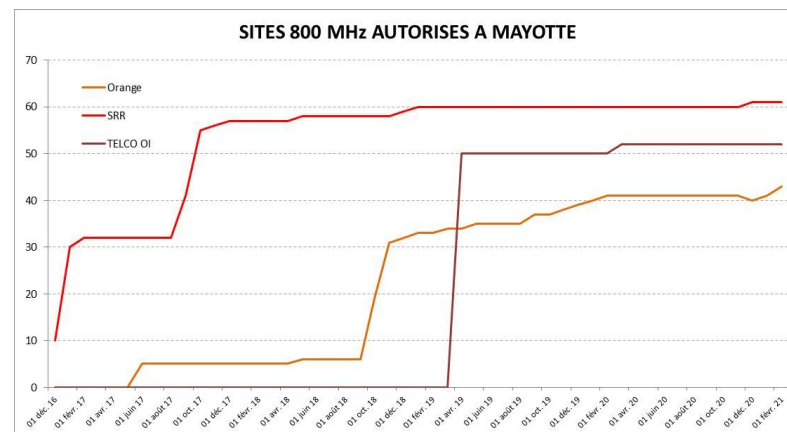
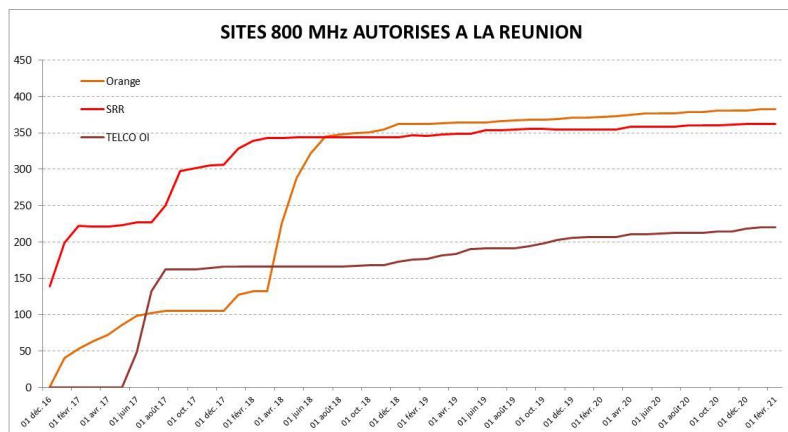
C. Historique des sites 4G autorisés dans les DOM, dans la bande 1 800 MHz (depuis déc. 2016) (2/2)



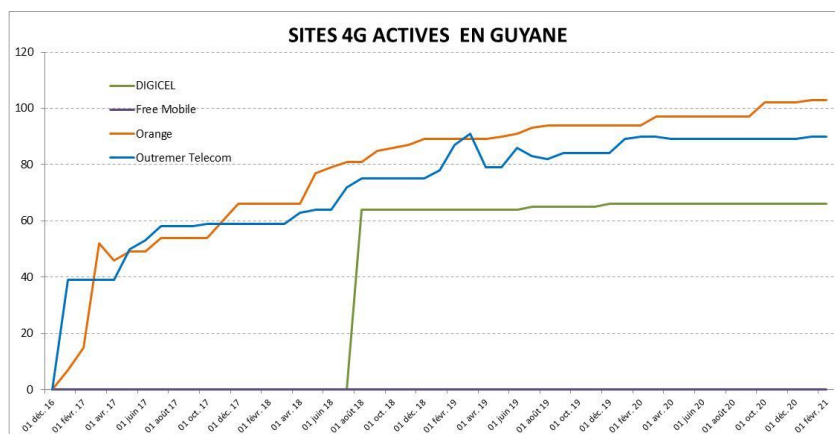
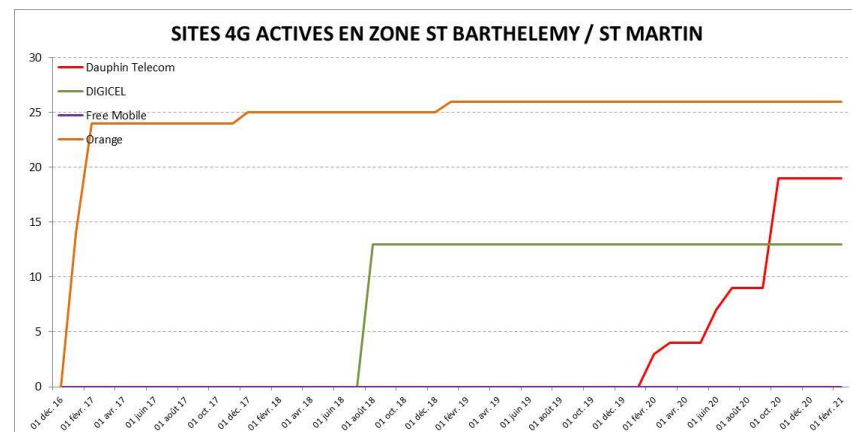
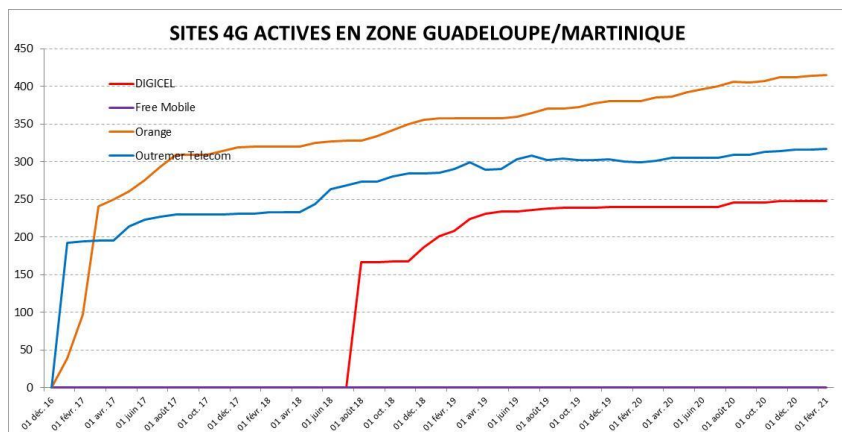
D. Historique des sites 4G autorisés dans les DOM, dans la bande 800 MHz (depuis déc. 2016) (1/2)



D. Historique des sites 4G autorisés dans les DOM, dans la bande 800 MHz (depuis déc. 2016) (2/2)

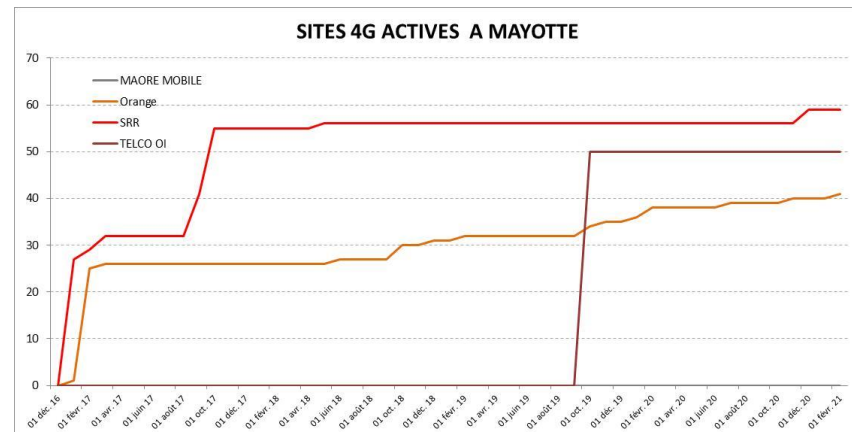
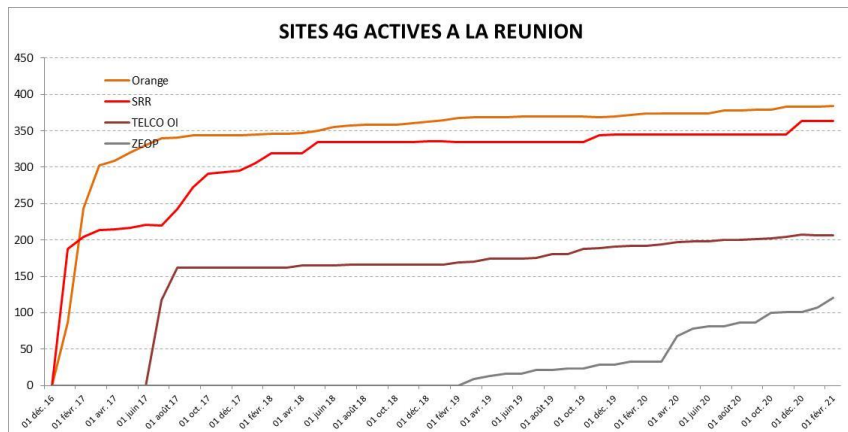


E. Historique des sites 4G activés (*) dans les DOM, par opérateur depuis décembre 2016 (1/2)



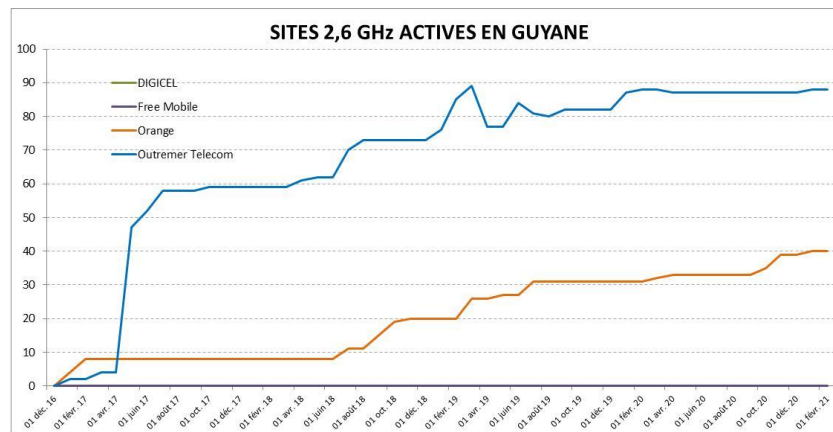
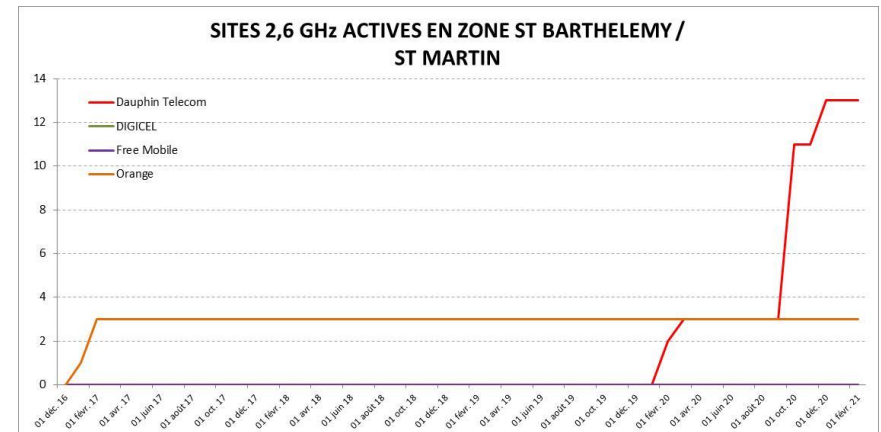
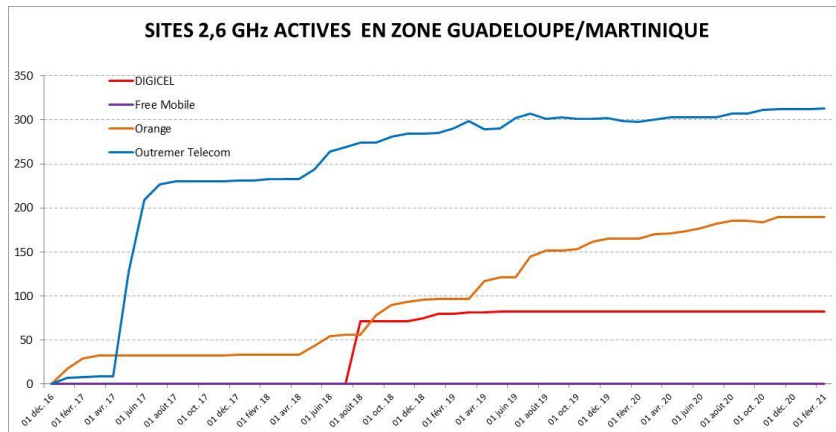
(*) Source: déclarations des opérateurs à l'ANFR

E. Historique des sites 4G activés (*) dans les DOM, par opérateur depuis décembre 2016 (2/2)



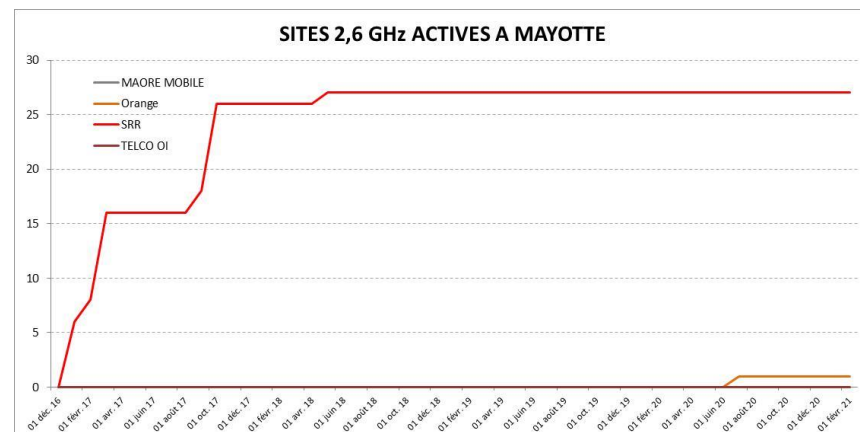
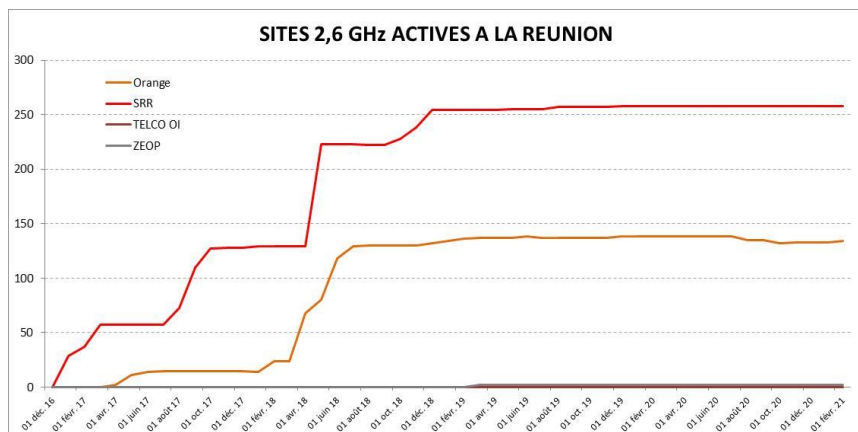
(*) Source: déclarations des opérateurs à l'ANFR

F. Historique des sites 4G activés (*) dans les DOM dans la bande 2,6 GHz (depuis déc. 2016) (1/2)



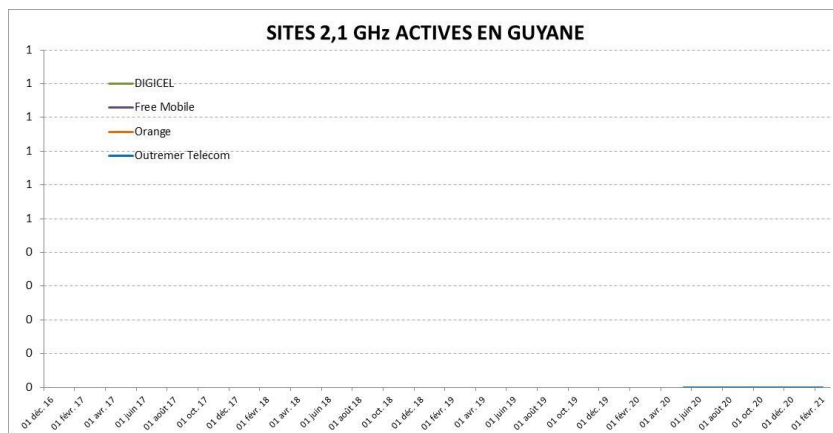
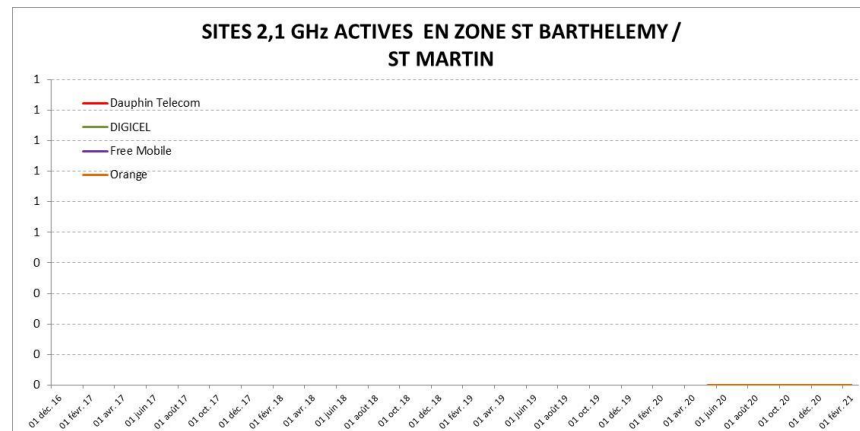
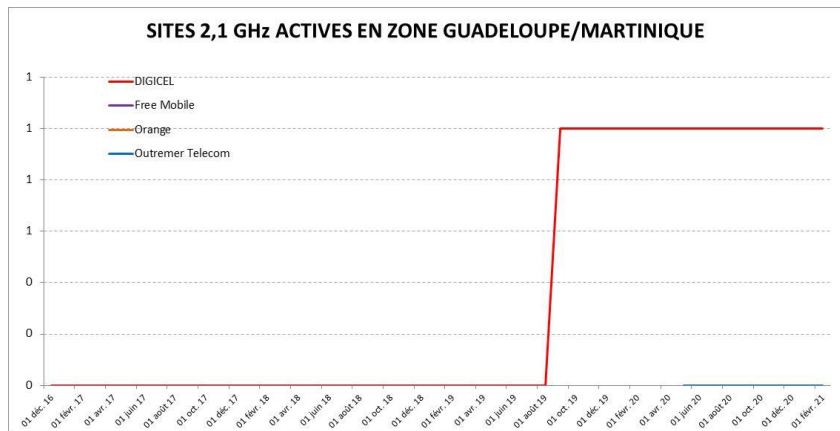
(*) Source: déclarations des opérateurs à l'ANFR

F. Historique des sites 4G activés (*) dans les DOM dans la bande 2,6 GHz (depuis déc. 2016) (2/2)



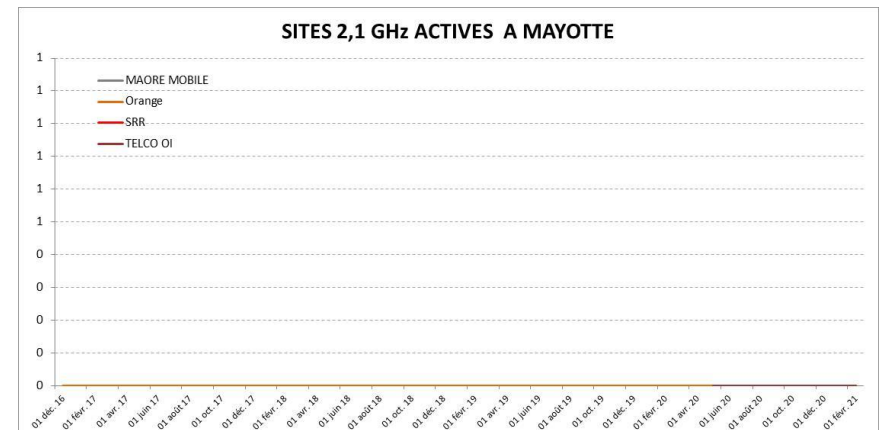
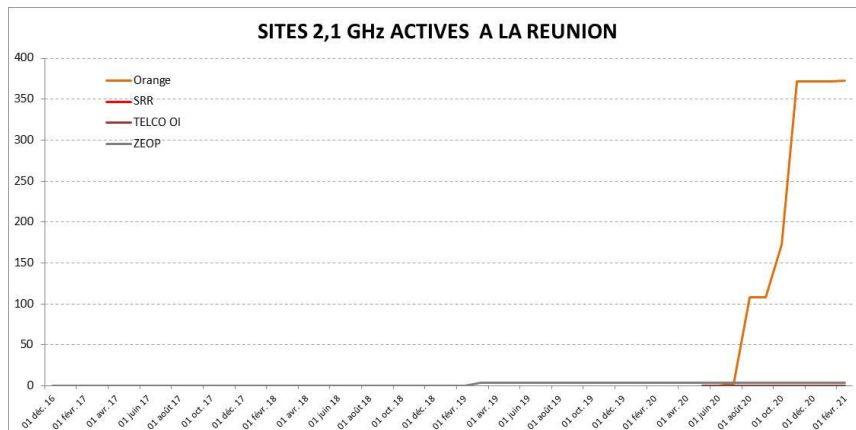
(*) Source: déclarations des opérateurs à l'ANFR

F. Historique des sites 4G activés (*) dans les DOM dans la bande 2,1 GHz (depuis déc. 2016) (1/2)



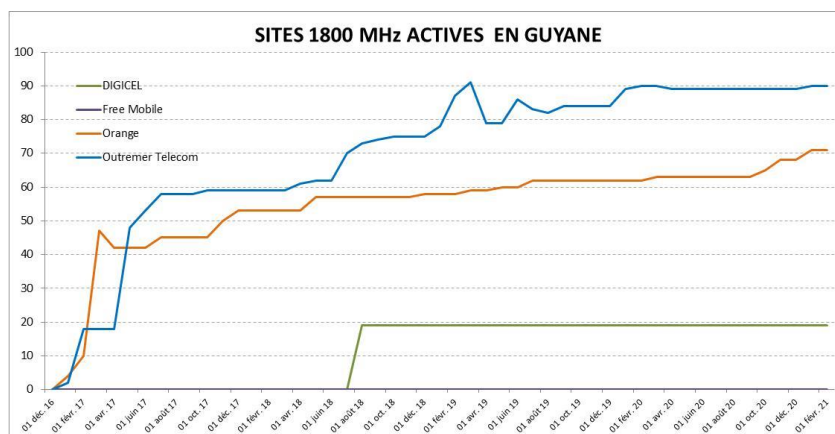
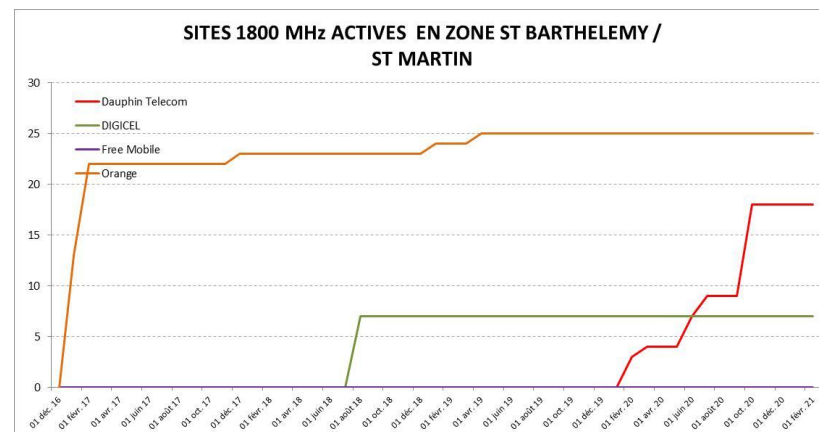
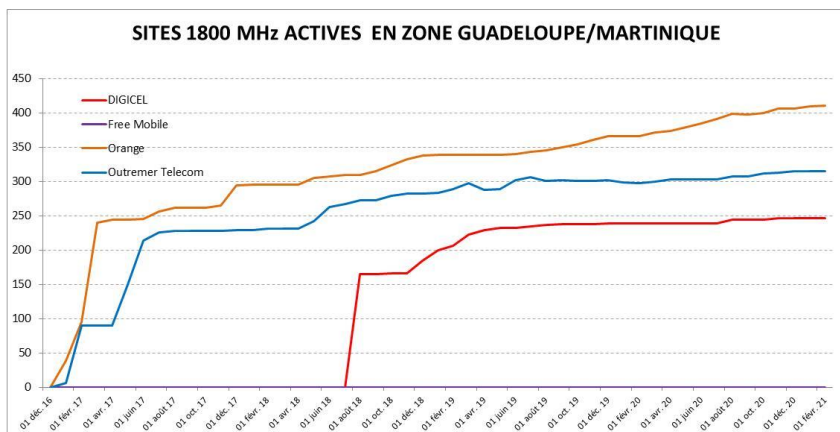
(*) Source: déclarations des opérateurs à l'ANFR

F. Historique des sites 4G activés (*) dans les DOM dans la bande 2,1 GHz (depuis déc. 2016) (2/2)



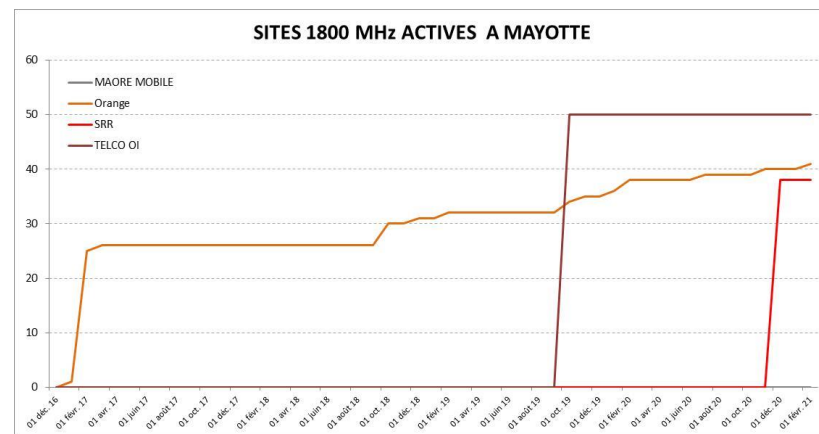
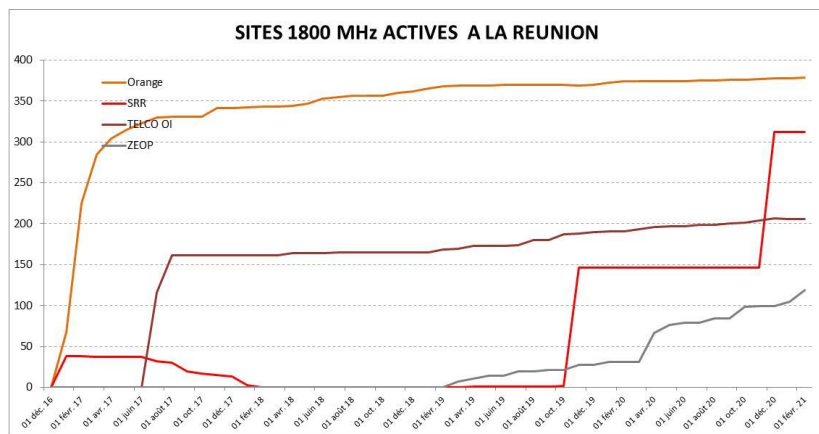
(*) Source: déclarations des opérateurs à l'ANFR

G. Historique des sites 4G activés (*) dans les DOM, dans la bande 1 800 MHz (depuis déc. 2016)(1/2)



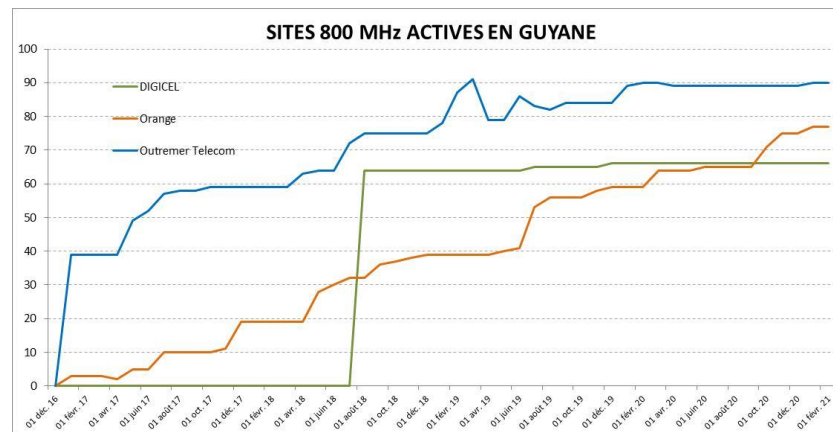
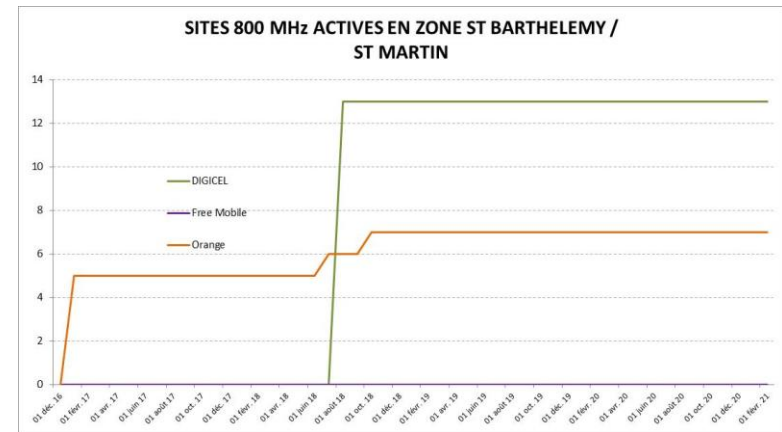
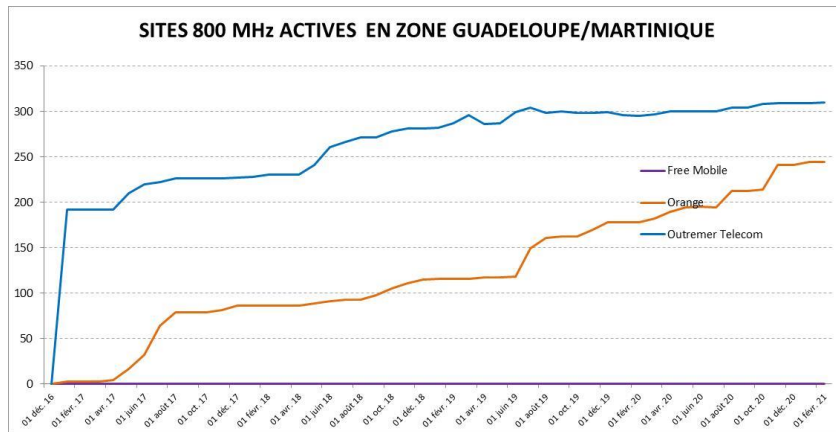
(*) Source: déclarations des opérateurs à l'ANFR

G. Historique des sites 4G activés(*) dans les DOM, dans la bande 1 800 MHz (depuis déc. 2016)(2/2)



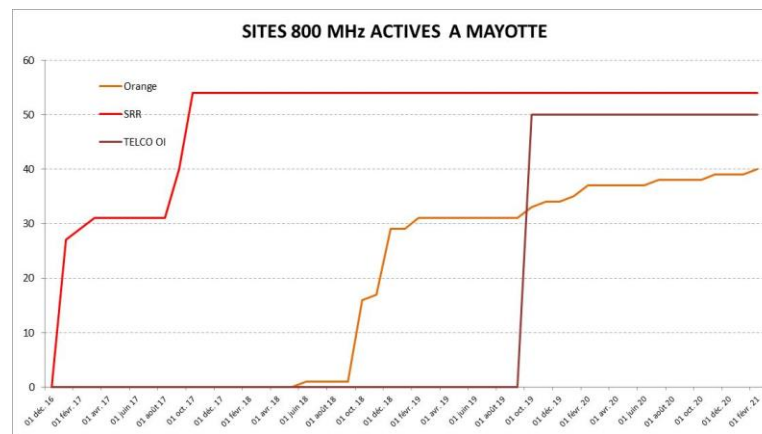
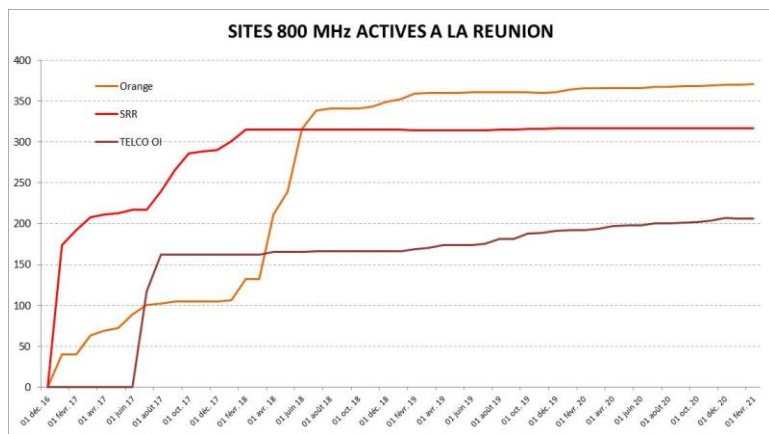
(*) Source: déclarations des opérateurs à l'ANFR

H. Historique des sites 4G activés (*) dans les DOM, dans la bande 800 MHz (depuis déc. 2016) (1/2)



(*) Source: déclarations des opérateurs à l'ANFR

H. Historique des sites 4G activés (*) dans les DOM, dans la bande 800 MHz (depuis déc. 2016)(2/2)



(*) Source: déclarations des opérateurs à l'ANFR